



รายงานผลการดำเนินการ

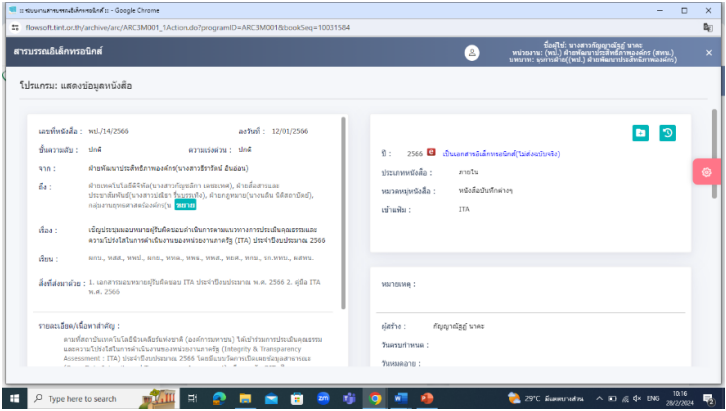
เพื่อส่งเสริมคุณธรรมและความโปร่งใสภายในหน่วยงาน

ประจำปีงบประมาณ พ.ศ. 2566


สถาบันเทคโนโลยีนิวเคลียร์แห่งชาติ (องค์การมหาชน)


**รายงานผลการดำเนินการเพื่อส่งเสริมคุณธรรมและความโปร่งใสภายในหน่วยงาน
ประจำปีงบประมาณ พ.ศ. 2566**

สถาบันเทคโนโลยีนิวเคลียร์แห่งชาติ (องค์การมหาชน) (สทน.) ได้วิเคราะห์ผลการประเมินคุณธรรมและความโปร่งใสในการดำเนินงานของหน่วยงานภาครัฐ ประจำปีงบประมาณ พ.ศ. 2565 และจัดทำมาตรการ/แนวทางที่ดำเนินการในปีงบประมาณ พ.ศ. 2566 มีผลการดำเนินงาน ดังนี้

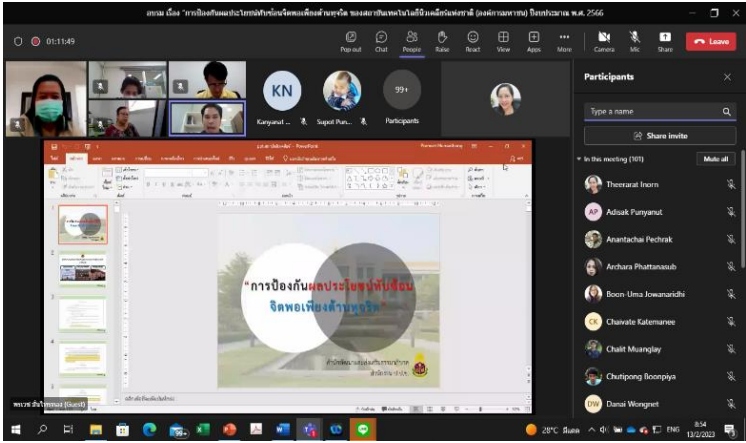

มาตรการ/กิจกรรม	สรุปผลการดำเนินการ	ผลลัพธ์หรือความสำเร็จของการดำเนินการ	หน่วยงานที่รับผิดชอบ/ ระยะเวลา
<p>มาตรการจัดการแบบวัดการรับรู้ผู้มีส่วนได้ส่วนเสียภายใน IIT</p> <p>1. ประชุมมอบหมายงานการประเมินคุณธรรมและความโปร่งใสของหน่วยงานภาครัฐ</p>	<p>1. มีการประชุมมอบหมายงานผู้ที่เกี่ยวข้องในการจัดเตรียมข้อมูลการในจัดทำ ITA เมื่อวันที่ 17 มกราคม พ.ศ. 2566 และสร้างความรู้ความเข้าใจเกี่ยวกับข้อคำถามในการประเมิน IIT อย่างต่อเนื่อง</p> 	<p>1. ผู้เกี่ยวข้องรับผิดชอบจัดเตรียมข้อมูลเกี่ยวกับการประเมิน ITA</p> <p>2. บุคลากร สทน. มีความรู้ความเข้าใจในการตอบแบบประเมินแบบวัด IIT มากขึ้น</p>	<p>ฝ่ายพัฒนาประสิทธิภาพองค์กร/ กลุ่มงานยุทธศาสตร์องค์กร เดือนมกราคม 2566 – เดือนมิถุนายน 2566</p>

มาตรการ/กิจกรรม	สรุปผลการดำเนินการ	ผลลัพธ์หรือความสำเร็จของการดำเนินการ	หน่วยงานที่รับผิดชอบ/ระยะเวลา
<p>2. สร้างความรู้ความเข้าใจในการตอบแบบวัดการรับรู้ผู้มีส่วนได้ส่วนเสียภายใน IIT</p>	 <p>INTEGRITY AND TRANSPARENCY ASSESSMENT 2023</p> <p>ขอเชิญบุคลากรหน่วยงานภาครัฐที่ปฏิบัติงานมาไม่น้อยกว่า 1 ปี (ปฏิบัติงานก่อนวันที่ 1 ม.ค. 2565)</p> <p>ITA 66 เกียรติ & ความสำเร็จ ประจำปี 2565</p> <p>เป็นส่วนหนึ่งในการประเมินคุณธรรมความโปร่งใส:ดัชนีชี้วัด 6 ประเด็น การบริหารงานในองค์กรของท่าน และให้ข้อมูลแก่ผู้บริหารโดยตรง 5 ข้อง่าย ๆ เพียงสแกน QR CODE</p> <p>SCAN ME</p> <p>รหัสดำเนินการตอบแบบวัดการรับรู้ของผู้มีส่วนได้ส่วนเสียภายใน : 35fcd7</p> <hr/> <p>การประเมินคุณธรรมและความโปร่งใสในการดำเนินงานของหน่วยงานภาครัฐ (Integrity and Transparency Assessment: ITA)</p> <p>ทำความรู้จัก ITA กัน</p> <p>ITA คืออะไร? Integrity and Transparency Assessment รางวัลคุณธรรมและความโปร่งใส ในการดำเนินงานของ หน่วยงานภาครัฐ</p> <p>ประโยชน์ ของ ITA ต้องคิด เพื่อให้หน่วยงานได้รับทราบ ระดับคุณธรรม และ ความโปร่งใสขององค์กร ในการดำเนินงานของหน่วยงาน ได้เกิดความตระหนักและให้ความสำคัญในการปฏิบัติหน้าที่ตามหลักคุณธรรมและความโปร่งใสมากขึ้น</p> <p>นโยบาย ITA</p> <ol style="list-style-type: none"> 1. การสร้างความรู้ความเข้าใจในการดำเนินงานของหน่วยงาน 2. การส่งเสริมการปฏิบัติงานตามมาตรฐานที่ดี 3. การประเมินผลการปฏิบัติงานประจำปี 4. การสร้างวัฒนธรรมคุณธรรมในหน่วยงาน 5. การส่งเสริมคุณธรรมการทำงานในหน่วยงาน <p>วัตถุประสงค์ของการประเมิน ITA เพื่อส่งเสริมคุณธรรมและความโปร่งใสในการดำเนินงานของหน่วยงานภาครัฐ เพื่อสร้างวัฒนธรรมคุณธรรมและความโปร่งใสในการดำเนินงานของหน่วยงานภาครัฐ เพื่อประเมินผลการปฏิบัติงานประจำปี</p> <p>วัตถุประสงค์ของการประเมิน ITA เพื่อส่งเสริมคุณธรรมและความโปร่งใสในการดำเนินงานของหน่วยงานภาครัฐ เพื่อสร้างวัฒนธรรมคุณธรรมและความโปร่งใสในการดำเนินงานของหน่วยงานภาครัฐ เพื่อประเมินผลการปฏิบัติงานประจำปี</p> <p>วัตถุประสงค์ของการประเมิน ITA เพื่อส่งเสริมคุณธรรมและความโปร่งใสในการดำเนินงานของหน่วยงานภาครัฐ เพื่อสร้างวัฒนธรรมคุณธรรมและความโปร่งใสในการดำเนินงานของหน่วยงานภาครัฐ เพื่อประเมินผลการปฏิบัติงานประจำปี</p>		


มาตรการ/กิจกรรม	สรุปผลการดำเนินการ	ผลลัพธ์หรือความสำเร็จของการดำเนินการ	หน่วยงานที่รับผิดชอบ/ระยะเวลา
<p>3. เผยแพร่องค์ความรู้เกี่ยวกับการยืมและการใช้ทรัพย์สินของทางราชการ เพื่อสร้างการรับรู้ถึงข้อระเบียบและวิธีปฏิบัติเกี่ยวกับการใช้ทรัพย์สินของทางราชการ</p>	<p>สทท. ได้มีการประชาสัมพันธ์แนวปฏิบัติเกี่ยวกับการใช้และควบคุมดูแลทรัพย์สินของ สทท. เมื่อเดือนพฤศจิกายน พ.ศ. 2565 เพื่อสร้างความรู้ความเข้าใจในการใช้ทรัพย์สินของราชการอย่างถูกต้อง</p>  <p>เรื่อง : ฝ่ายพัสดุ ฉบับนี้ฝ่ายพัสดุขอสื่อสารเกี่ยวกับ ประกาศสถาบันเทคโนโลยีนิวเคลียร์แห่งชาติ (องค์การมหาชน) เรื่อง แนวปฏิบัติเกี่ยวกับการใช้และควบคุมดูแลทรัพย์สินของ สทท. ที่ได้ออกประกาศเมื่อวันที่ 2 พฤศจิกายน 2565</p> <p>ได้ประกาศดังกล่าวได้จัดทำขึ้นตามข้อเสนอแนะของผู้สอบบัญชี เพื่อใช้เป็นแนวปฏิบัติเกี่ยวกับการใช้และควบคุมดูแลทรัพย์สินของสถาบันฯ มีสาระสำคัญ 5 ข้อ ดังนี้</p> <p>ข้อ 1 เป็นการกำหนดค่านิยม เช่น ได้กำหนดนิยามของ ทรัพย์สินไว้ว่า หมายถึง สิ่งของที่มีลักษณะโดยสภาพทนถาวร มีอายุการใช้งานยาวนาน ไม่สิ้นเปลือง หมดไป หรือเปลี่ยนแปลงในระยะเวลาอันสั้น เมื่อชำรุดเสียหายแล้วสามารถซ่อมแซมให้ใช้งานได้ดังเดิม และมีมูลค่าตั้งแต่ 10,000 บาทขึ้นไป รวมถึงสิ่งของที่จัดเป็นทรัพย์สินโดยสภาพตามหลักเกณฑ์ของสำนักงบประมาณ เป็นต้น</p> <p>ข้อ 2 กำหนดเกี่ยวกับการใช้และการดูแลทรัพย์สิน ซึ่งได้กำหนดเกี่ยวกับการรับผิดชอบเจ้าของ การควบคุมดูแล การเบิกจ่ายวัสดุ และการดำเนินการเกี่ยวกับทรัพย์สิน เช่น การรับมอบ การควบคุมดูแล บำรุงรักษา การเคลื่อนย้าย การโอน การรับบริจาค และการสละมอบหรือเปลี่ยนผู้รับผิดชอบ เมื่อพ้นสภาพการเป็นเจ้าหน้าที่ สทท.</p> <p>ข้อ 3 เป็นเรื่องของ การนำทรัพย์สินไปใช้ในการปฏิบัติงานนอกสถานที่ ซึ่งจะต้องขออนุญาตนำสิ่งของออกจาก สทท. หรือในกรณีที่ต้องนำทรัพย์สินที่ไม่ได้อยู่ในความรับผิดชอบของตนเองไปใช้นอกสถานที่ต้องจัดทำหลักฐานการยืมและขออนุมัติตามที่กำหนด</p> <p>ข้อ 4 เป็นการกำหนดหลักเกณฑ์ในการยืมพัสดุ ทั้งในการยืมใช้ภายใน สทท. และยืมไปใช้ภายนอก และผู้มีอำนาจอนุมัติให้ยืม</p> <p>ข้อ 5 การบำรุงรักษา การตรวจสอบพัสดุประจำปี และการจำหน่ายพัสดุ ให้ถือปฏิบัติตามระเบียบกระทรวงการคลังว่าด้วยการจัดซื้อจัดจ้างและการบริหารพัสดุภาครัฐ พ.ศ. 2560 ข้อ 212 ถึง 219</p> <p>ทั้งนี้สามารถดูประกาศและแบบฟอร์มที่เกี่ยวข้องได้ที่หนังสือเวียนในระบบสารบรรณอิเล็กทรอนิกส์ เลขที่ พส/8/2565 ลงวันที่ 11 พฤศจิกายน 2565 หรือดูประกาศฉบับเต็มได้ที่ QR Code นี้ →</p>	<p>บุคลากร สทท. มีความรู้ความเข้าใจเกี่ยวกับการใช้ทรัพย์สินของทางราชการมากขึ้น</p>	<p>ฝ่ายพัสดุ/กลุ่มงานบริหารจัดการเดือนพฤศจิกายน 2565 - เดือนกันยายน 2566</p>

มาตรการ/กิจกรรม	สรุปผลการดำเนินการ	ผลลัพธ์หรือความสำเร็จของการดำเนินการ	หน่วยงานที่รับผิดชอบ/ระยะเวลา
<p>4. ประชาสัมพันธ์ให้บุคลากรทราบ</p> <p>1. แผนการป้องกันการทุจริตและประพฤติมิชอบ</p>	<p>สทท. ได้มีการประชาสัมพันธ์ให้บุคลากร สทท. รับทราบแผนการป้องกันการทุจริตและประพฤติมิชอบและแผนการประเมินความเสี่ยงการทุจริต บนเว็บไซต์ของ สทท.</p> <div data-bbox="526 571 1267 1449"> <p>แผนป้องกันการทุจริต</p> <p>แผนปฏิบัติการป้องกันการทุจริตและประพฤติมิชอบ</p>  <p>เอกสารประกอบ</p> <ul style="list-style-type: none"> ● แผนป้องกันการทุจริตและประพฤติมิชอบ ปี 2567 ดาวน์โหลด ● แผนปฏิบัติการป้องกันการทุจริต ประจำปีงบประมาณ พ.ศ. 2566 ดาวน์โหลด ● รายงานผลตามแผนป้องกันการทุจริตและประพฤติมิชอบประจำปีงบประมาณ 2566 ดาวน์โหลด ● แบบฟอร์มความเสี่ยงการทุจริต 2566 ดาวน์โหลด ● รายงานการกำกับติดตามการดำเนินการป้องกันการทุจริตและประพฤติมิชอบประจำปี 2566 รอบ 6 เดือน ดาวน์โหลด ● รายงานการกำกับติดตามการดำเนินการป้องกันการทุจริตและประพฤติมิชอบ ประจำปี 2566 รอบ 12 เดือน ดาวน์โหลด </div>	<p>1. บุคลากร สทท. รับทราบการดำเนินงานของแผนการป้องกันการทุจริตและประพฤติมิชอบแผนการประเมินความเสี่ยงการทุจริต</p> <p>2. สทท. แนวทางในการดำเนินงานเรื่องการป้องกันการทุจริตและการประเมินความเสี่ยงการทุจริต</p>	<p>สทท./ฝ่ายพัฒนาประสิทธิภาพองค์กร/กลุ่มงานยุทธศาสตร์องค์กร/เดือนตุลาคม พ.ศ. 2565 - เดือนกันยายน พ.ศ. 2566</p>

มาตรการ/กิจกรรม	สรุปผลการดำเนินการ	ผลลัพธ์หรือความสำเร็จของการดำเนินการ	หน่วยงานที่รับผิดชอบ/ระยะเวลา
2. แผนการประเมินความเสี่ยงการทุจริต	<p data-bbox="533 331 672 347">แผนการบริหารความเสี่ยง</p>  <p data-bbox="533 901 672 925">เอกสารประกอบ</p> <ul data-bbox="533 941 1254 1220" style="list-style-type: none"> ● ความเสี่ยงสำคัญขององค์กรปี 2564 ดาวน์โหลด ● รายงานการประเมินความเสี่ยงการทุจริตปี 2566 รอบ 2 ดาวน์โหลด ● แบบฟอร์มความเสี่ยงการทุจริต 2566 ดาวน์โหลด ● แผนรายงานการประเมินความเสี่ยงการทุจริต 2566 ดาวน์โหลด ● แผนบริหารความเสี่ยง ปี 2565 รอบ 2 ดาวน์โหลด ● ผลการบริหารความเสี่ยง ปี 2565 ดาวน์โหลด ● แผนบริหารความเสี่ยง ปี2565 ดาวน์โหลด 		

มาตรการ/กิจกรรม	สรุปผลการดำเนินการ	ผลลัพธ์หรือความสำเร็จของการดำเนินการ	หน่วยงานที่รับผิดชอบ/ระยะเวลา
<p>3. จัดการอบรมให้ความรู้ในหัวข้อผลประโยชน์ทับซ้อนให้บุคลากรเข้าใจและปฏิบัติได้อย่างถูกต้อง</p>	<p>สทท. จัดอบรมให้ความรู้การป้องกันผลประโยชน์ทับซ้อนจิตพอเพียงด้านทุจริต ของสถาบันเทคโนโลยีนิวเคลียร์แห่งชาติ (องค์การมหาชน) ปีงบประมาณ พ.ศ. 2566 เมื่อวันที่ 13 กุมภาพันธ์ พ.ศ. 2566</p>  	<p>บุคลากร สทท. มีความรู้ความเข้าใจ และสามารถแยกแยะประโยชน์ส่วนตัว และประโยชน์ส่วนรวมออกจากกันได้ อย่างชัดเจน</p>	<p>ฝ่ายพัฒนาประสิทธิภาพองค์กร/กลุ่มงานยุทธศาสตร์องค์กร/เดือน กุมภาพันธ์ พ.ศ. 2566</p>

มาตรการ/กิจกรรม	สรุปผลการดำเนินการ	ผลลัพธ์หรือความสำเร็จของการดำเนินการ	หน่วยงานที่รับผิดชอบ/ ระยะเวลา
<p>4. สร้างช่องทางการร้องเรียน การติดตามผลร้องเรียนและสร้างความมั่นใจในการจัดการ การทุจริตตลอดจนปกป้องผู้กระทำการร้องเรียนโดยหากพบการทุจริตในหน่วยงาน</p>	<p>สทท. มีช่องทางแจ้งเรื่องร้องเรียนการทุจริตอยู่บนเว็บไซต์ของหน่วยงาน โดยแบ่งเรื่องร้อง ดังนี้</p> <ol style="list-style-type: none"> 1. ช่องทางการร้องเรียนการทุจริต 2. ช่องทางการร้องเรียนผลิตภัณฑ์/บริการ 3. ช่องทางการร้องเรียนขั้นตอนการปฏิบัติงาน 4. ช่องทางการร้องเรียน อื่นๆ <div data-bbox="683 635 1151 1086" data-label="Image"> </div> <div data-bbox="555 1139 1240 1417" data-label="Image"> </div>	<p>บุคลากร สทท. ผู้มีส่วนได้ส่วนเสียภายนอก และผู้รับบริการ ของ สทท. มีช่องทางในการแจ้งเรื่องร้องเรียนเพื่อใช้พัฒนาปรับปรุงการปฏิบัติงาน การให้บริการ และการป้องกันทุจริตเพื่อที่ สทท. จะนำข้อร้องเรียนต่างๆ มาปรับปรุงแก้ไขการดำเนินงานของ สทท. ต่อไป</p>	<p>ฝ่ายพัฒนาประสิทธิภาพองค์กร/ ฝ่ายพัฒนาธุรกิจ/กลุ่มงาน ยุทธศาสตร์องค์กร ฝ่ายสื่อสารองค์กรและ ประชาสัมพันธ์/กลุ่มงาน อำนวยการ/เดือนตุลาคม พ.ศ. 2565 - เดือนกันยายน พ.ศ. 2566</p>

มาตรการ/กิจกรรม	สรุปผลการดำเนินการ	ผลลัพธ์หรือความสำเร็จของการดำเนินการ	หน่วยงานที่รับผิดชอบ/ระยะเวลา
<p>มาตรการจัดการแบบวัดการรับรู้ผู้มีส่วนได้ส่วนเสียภายใน EIT</p> <p>1. ประชาสัมพันธ์และสร้างความรู้ความเข้าใจในการตอบแบบวัดการรับรู้ผู้มีส่วนได้ส่วนเสียภายใน EIT</p>	<p>สทท. ประชาสัมพันธ์และสร้างความรู้ความเข้าใจเกี่ยวกับข้อคำถามในการประเมิน EIT ให้กับผู้มีส่วนได้ส่วนเสียภายนอกของ สทท. จำนวน 4 ครั้ง ณ สทท. คลองห้า ดังนี้</p> <ol style="list-style-type: none"> 1. ประชาสัมพันธ์และสร้างความรู้ความเข้าใจเกี่ยวกับข้อคำถามในการประเมิน EIT ครั้งที่ 1 เมื่อวันที่ 15 กุมภาพันธ์ พ.ศ. 2566 2. ประชาสัมพันธ์และสร้างความรู้ความเข้าใจเกี่ยวกับข้อคำถามในการประเมิน EIT ครั้งที่ 2 เมื่อวันที่ 16 มีนาคม พ.ศ. 2566 3. ประชาสัมพันธ์และสร้างความรู้ความเข้าใจเกี่ยวกับข้อคำถามในการประเมิน EIT ครั้งที่ 3 เมื่อวันที่ 27 เมษายน พ.ศ. 2566 4. ประชาสัมพันธ์และสร้างความรู้ความเข้าใจเกี่ยวกับข้อคำถามในการประเมิน EIT ครั้งที่ 4 เมื่อวันที่ 25 พฤษภาคม พ.ศ. 2566 	<p>ผู้มีส่วนได้ส่วนเสียภายนอกของ สทท. มีความรู้ความเข้าใจที่ใช้ในการประกอบการตัดสินใจการในตอบแบบสอบถามแบบวัด EIT ครบถ้วนถูกต้องมากขึ้น</p>	<p>ฝ่ายพัฒนาประสิทธิภาพองค์กร/กลุ่มงานยุทธศาสตร์องค์กร/เดือนกุมภาพันธ์ พ.ศ. 2566 -เดือนพฤษภาคม พ.ศ. 2566</p>

มาตรการ/กิจกรรม	สรุปผลการดำเนินการ	ผลลัพธ์หรือความสำเร็จของการดำเนินการ	หน่วยงานที่รับผิดชอบ/ ระยะเวลา
	 <p>The image consists of two photographs showing a large, modern lecture hall. In the top photograph, students are seated at long wooden desks, facing forward. They appear to be engaged in a learning activity, with some looking at papers or devices. The room has a high ceiling with recessed lighting and large windows with vertical blinds. In the bottom photograph, the same lecture hall is shown from a different angle, focusing more on the students in the foreground. They are also seated at desks, and some are looking towards the front of the room. The overall atmosphere is one of a structured learning environment.</p>		

มาตรการ/กิจกรรม	สรุปผลการดำเนินการ	ผลลัพธ์หรือความสำเร็จของการดำเนินการ	หน่วยงานที่รับผิดชอบ/ระยะเวลา																																																																																																							
<p>2. เปิดโอกาสให้บุคคลภายในมีส่วนร่วมในการแสดงความคิดเห็นเกี่ยวกับการดำเนินงานของสถาบัน</p>	<p>สทน. มีการสำรวจความพึงพอใจภายนอก โดยการสอบถาม สํารวจความพึงพอใจของผู้รับบริการและเปิดโอกาสให้ผู้รับบริการแสดงความคิดเห็นเกี่ยวกับการดำเนินงานของ สทน. ปีละ 1 ครั้ง</p>  <p>สรุปผลสำรวจความพึงพอใจผู้รับบริการ</p> <p>เปรียบเทียบผลสำรวจความพึงพอใจของผู้รับบริการ ของ สทน. ประจำปีงบประมาณ 2558-2566</p> <table border="1"> <thead> <tr> <th>ปีงบประมาณ</th> <th>ระดับคะแนน</th> <th>ร้อยละ</th> </tr> </thead> <tbody> <tr><td>2558</td><td>4,3500</td><td>87.00%</td></tr> <tr><td>2559</td><td>4,4100</td><td>88.20%</td></tr> <tr><td>2560</td><td>4,6333</td><td>92.67%</td></tr> <tr><td>2561</td><td>4,6310</td><td>92.62%</td></tr> <tr><td>2562</td><td>4,5663</td><td>91.33%</td></tr> <tr><td>2563</td><td>4,6346</td><td>92.69%</td></tr> <tr><td>2564</td><td>4,6638</td><td>93.28%</td></tr> <tr><td>2565</td><td>4,6573</td><td>93.15%</td></tr> <tr><td>2566</td><td>4,7789</td><td>95.58%</td></tr> </tbody> </table> <p>ปีงบประมาณ 2566 ระดับคะแนนความพึงพอใจ: 4,7789</p> <table border="1"> <thead> <tr> <th>ปีงบประมาณ</th> <th>ระดับคะแนนความพึงพอใจ</th> <th>ร้อยละ</th> <th>การผูกผล</th> </tr> </thead> <tbody> <tr><td>ปีงบประมาณ 2558</td><td>4,3500</td><td>87.00</td><td>พึงพอใจมากที่สุด</td></tr> <tr><td>ปีงบประมาณ 2559</td><td>4,4100</td><td>88.20</td><td>พึงพอใจมากที่สุด</td></tr> <tr><td>ปีงบประมาณ 2560</td><td>4,6333</td><td>92.67</td><td>พึงพอใจมากที่สุด</td></tr> <tr><td>ปีงบประมาณ 2561</td><td>4,6310</td><td>92.62</td><td>พึงพอใจมากที่สุด</td></tr> <tr><td>ปีงบประมาณ 2562</td><td>4,5663</td><td>91.33</td><td>พึงพอใจมากที่สุด</td></tr> <tr><td>ปีงบประมาณ 2563</td><td>4,6346</td><td>92.69</td><td>พึงพอใจมากที่สุด</td></tr> <tr><td>ปีงบประมาณ 2564</td><td>4,6638</td><td>93.28</td><td>พึงพอใจมากที่สุด</td></tr> <tr><td>ปีงบประมาณ 2565</td><td>4,6573</td><td>93.15</td><td>พึงพอใจมากที่สุด</td></tr> <tr><td>ปีงบประมาณ 2566</td><td>4,7789</td><td>95.58</td><td>พึงพอใจมากที่สุด</td></tr> </tbody> </table>  <p>สรุปผลสำรวจความพึงพอใจผู้รับบริการ</p> <table border="1"> <thead> <tr> <th>ศูนย์บริการ</th> <th>คะแนนเฉลี่ยความพึงพอใจ</th> <th>สัดส่วนร้อยละ</th> </tr> </thead> <tbody> <tr><td>ศูนย์บริการเทคโนโลยีวิศวกรรม</td><td>4.7137</td><td>94.27</td></tr> <tr><td>ศูนย์จัดการกากกัมมันตรังสี</td><td>4.8233</td><td>96.47</td></tr> <tr><td>ศูนย์ไฮโดรโปนิกส์</td><td>4.7870</td><td>95.7407</td></tr> <tr><td>ศูนย์ฉายรังสี</td><td>4.8206</td><td>96.53</td></tr> <tr><td>ศูนย์วิศวกรรมและเครื่องมือด้านเทคโนโลยีนิวเคลียร์</td><td>4.7975</td><td>95.95</td></tr> <tr><td>งานพัสดุ</td><td>2.8852</td><td>96.17</td></tr> <tr><td>ศูนย์วิศวกรรมและเทคโนโลยีนิวเคลียร์ขั้นสูง</td><td>4.8813</td><td>97.63</td></tr> <tr><td>ศูนย์วิจัยและงานนาเทคโนโลยีนิวเคลียร์</td><td>4.7929</td><td>95.86</td></tr> <tr><td>ฝ่ายบริการวิชาการ</td><td>4.6846</td><td>93.69</td></tr> <tr><td>ศูนย์บริการแบบเบ็ดเสร็จ (One stop service)</td><td>4.7036</td><td>94.67</td></tr> </tbody> </table> <p>ภาพรวม = 4,7789 (ไม่รวมงานพัสดุ) ร้อยละ: 95.58</p>	ปีงบประมาณ	ระดับคะแนน	ร้อยละ	2558	4,3500	87.00%	2559	4,4100	88.20%	2560	4,6333	92.67%	2561	4,6310	92.62%	2562	4,5663	91.33%	2563	4,6346	92.69%	2564	4,6638	93.28%	2565	4,6573	93.15%	2566	4,7789	95.58%	ปีงบประมาณ	ระดับคะแนนความพึงพอใจ	ร้อยละ	การผูกผล	ปีงบประมาณ 2558	4,3500	87.00	พึงพอใจมากที่สุด	ปีงบประมาณ 2559	4,4100	88.20	พึงพอใจมากที่สุด	ปีงบประมาณ 2560	4,6333	92.67	พึงพอใจมากที่สุด	ปีงบประมาณ 2561	4,6310	92.62	พึงพอใจมากที่สุด	ปีงบประมาณ 2562	4,5663	91.33	พึงพอใจมากที่สุด	ปีงบประมาณ 2563	4,6346	92.69	พึงพอใจมากที่สุด	ปีงบประมาณ 2564	4,6638	93.28	พึงพอใจมากที่สุด	ปีงบประมาณ 2565	4,6573	93.15	พึงพอใจมากที่สุด	ปีงบประมาณ 2566	4,7789	95.58	พึงพอใจมากที่สุด	ศูนย์บริการ	คะแนนเฉลี่ยความพึงพอใจ	สัดส่วนร้อยละ	ศูนย์บริการเทคโนโลยีวิศวกรรม	4.7137	94.27	ศูนย์จัดการกากกัมมันตรังสี	4.8233	96.47	ศูนย์ไฮโดรโปนิกส์	4.7870	95.7407	ศูนย์ฉายรังสี	4.8206	96.53	ศูนย์วิศวกรรมและเครื่องมือด้านเทคโนโลยีนิวเคลียร์	4.7975	95.95	งานพัสดุ	2.8852	96.17	ศูนย์วิศวกรรมและเทคโนโลยีนิวเคลียร์ขั้นสูง	4.8813	97.63	ศูนย์วิจัยและงานนาเทคโนโลยีนิวเคลียร์	4.7929	95.86	ฝ่ายบริการวิชาการ	4.6846	93.69	ศูนย์บริการแบบเบ็ดเสร็จ (One stop service)	4.7036	94.67	<p>สทน. มีผลการสำรวจความพึงพอใจภายนอกและข้อเสนอแนะของผู้รับบริการ เพื่อนำผลการสำรวจความพึงพอใจการให้บริการของ สทน. มาใช้ประกอบพิจารณาปรับปรุง พัฒนา หรือ แก้ไขคุณภาพการให้บริการให้ดียิ่งขึ้น</p>	<p>ฝ่ายพัฒนาประสิทธิภาพองค์กร/ ศูนย์บริการทุกศูนย์/เดือนตุลาคม พ.ศ. 2565 – เดือนกันยายน พ.ศ. 2566</p>
ปีงบประมาณ	ระดับคะแนน	ร้อยละ																																																																																																								
2558	4,3500	87.00%																																																																																																								
2559	4,4100	88.20%																																																																																																								
2560	4,6333	92.67%																																																																																																								
2561	4,6310	92.62%																																																																																																								
2562	4,5663	91.33%																																																																																																								
2563	4,6346	92.69%																																																																																																								
2564	4,6638	93.28%																																																																																																								
2565	4,6573	93.15%																																																																																																								
2566	4,7789	95.58%																																																																																																								
ปีงบประมาณ	ระดับคะแนนความพึงพอใจ	ร้อยละ	การผูกผล																																																																																																							
ปีงบประมาณ 2558	4,3500	87.00	พึงพอใจมากที่สุด																																																																																																							
ปีงบประมาณ 2559	4,4100	88.20	พึงพอใจมากที่สุด																																																																																																							
ปีงบประมาณ 2560	4,6333	92.67	พึงพอใจมากที่สุด																																																																																																							
ปีงบประมาณ 2561	4,6310	92.62	พึงพอใจมากที่สุด																																																																																																							
ปีงบประมาณ 2562	4,5663	91.33	พึงพอใจมากที่สุด																																																																																																							
ปีงบประมาณ 2563	4,6346	92.69	พึงพอใจมากที่สุด																																																																																																							
ปีงบประมาณ 2564	4,6638	93.28	พึงพอใจมากที่สุด																																																																																																							
ปีงบประมาณ 2565	4,6573	93.15	พึงพอใจมากที่สุด																																																																																																							
ปีงบประมาณ 2566	4,7789	95.58	พึงพอใจมากที่สุด																																																																																																							
ศูนย์บริการ	คะแนนเฉลี่ยความพึงพอใจ	สัดส่วนร้อยละ																																																																																																								
ศูนย์บริการเทคโนโลยีวิศวกรรม	4.7137	94.27																																																																																																								
ศูนย์จัดการกากกัมมันตรังสี	4.8233	96.47																																																																																																								
ศูนย์ไฮโดรโปนิกส์	4.7870	95.7407																																																																																																								
ศูนย์ฉายรังสี	4.8206	96.53																																																																																																								
ศูนย์วิศวกรรมและเครื่องมือด้านเทคโนโลยีนิวเคลียร์	4.7975	95.95																																																																																																								
งานพัสดุ	2.8852	96.17																																																																																																								
ศูนย์วิศวกรรมและเทคโนโลยีนิวเคลียร์ขั้นสูง	4.8813	97.63																																																																																																								
ศูนย์วิจัยและงานนาเทคโนโลยีนิวเคลียร์	4.7929	95.86																																																																																																								
ฝ่ายบริการวิชาการ	4.6846	93.69																																																																																																								
ศูนย์บริการแบบเบ็ดเสร็จ (One stop service)	4.7036	94.67																																																																																																								

มาตรการ/กิจกรรม	สรุปผลการดำเนินการ	ผลลัพธ์หรือความสำเร็จของการดำเนินการ	หน่วยงานที่รับผิดชอบ/ระยะเวลา
<p>3. เผยแพร่ผลงานของสถาบัน เพื่อให้ประชาชนเข้าใจภารกิจและกิจกรรมของสถาบัน</p>	<p>สทท. ได้เผยแพร่ผลงานของ สทท. เพื่อให้ประชาชน ผู้รับบริการ ผู้มีส่วนได้ส่วนเสียภายนอก เข้าใจภารกิจหรือกิจกรรมของ สทท. ซึ่งได้เผยแพร่ไว้บนเว็บไซต์หลักของหน่วยงาน www.tint.or.th หัวข้อประชาสัมพันธ์</p>  <p>ข่าวประชาสัมพันธ์</p> <p>ทั้งหมด ข่าวสาร ประกาศอื่นๆ</p> <p>สทท. ร่วมกับ มทท. ๓๖๖ ออก ลงนามบันทึกความเข้าใจความร่วมมือทางเทคโนโลยีนิวเคลียร์แห่งชาติ</p> <p>ประกาศการสรรหาผู้อำนวยการสถาบันเทคโนโลยีนิวเคลียร์แห่งชาติ</p> <p>ประกาศผลการพิจารณาข้อเสนอเชิงหลักการเพื่อขอรับการสนับสนุน</p>	<p>สทท. ได้เผยแพร่ผลงานของ สทท. เพื่อให้ประชาชน ผู้รับบริการ ผู้มีส่วนได้ส่วนเสียภายนอกเข้าใจภารกิจหรือกิจกรรมของ สทท. มากขึ้น</p>	<p>สทท./ฝ่ายสื่อสารองค์กรและประชาสัมพันธ์/กลุ่มงาน อำนวยการ/เดือนตุลาคม พ.ศ. 2565 - เดือนกันยายน พ.ศ. 2566</p>

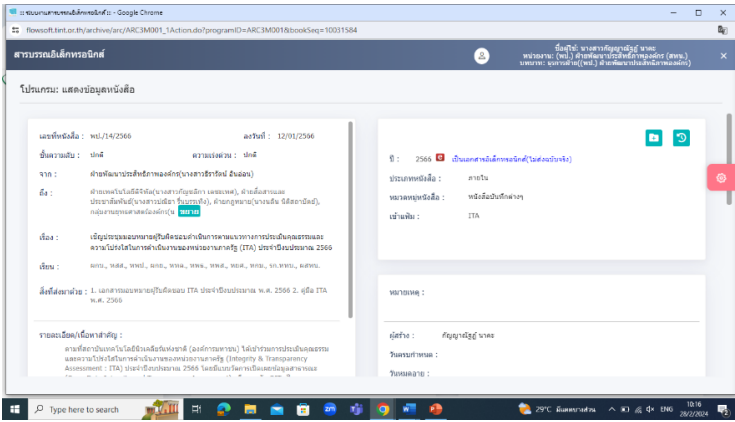
มาตรการ/กิจกรรม	สรุปผลการดำเนินการ	ผลลัพธ์หรือความสำเร็จของการดำเนินการ	หน่วยงานที่รับผิดชอบ/ระยะเวลา
-----------------	--------------------	--------------------------------------	-------------------------------

มาตรการจัดการแบบวัดการรับรู้ผู้มีส่วนได้ส่วนเสียภายใน (OIT)

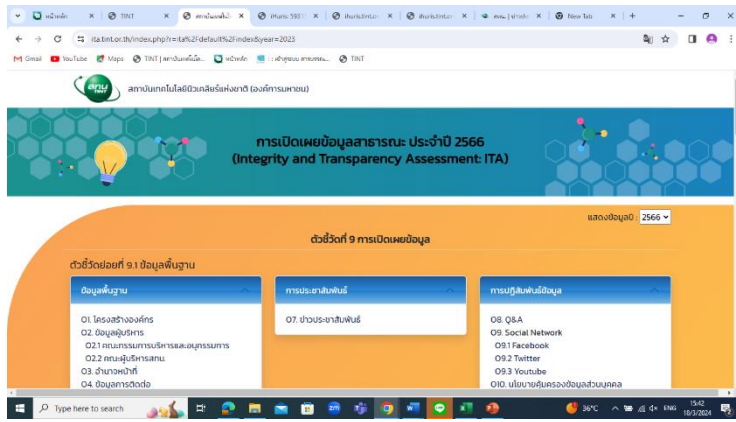
1. ประชุมมอบหมายงานการประเมินคุณธรรมและความโปร่งใสของหน่วยงานภาครัฐ

2. ปรับปรุงการเข้าถึงข้อมูล ITA บนเว็บไซต์ สทท. ให้เป็นไปตามหลักเกณฑ์ที่สำนักงาน ป.ป.ช. กำหนด

1. มอบหมายงาน IIT ให้มีเกี่ยวข้องข้อรับผิดชอบจัดเตรียมข้อมูลเกี่ยวกับการประเมินคุณธรรมและความโปร่งใส



2. สทท. มีการปรับปรุงข้อมูลให้เข้าถึงข้อมูล ITA บนเว็บไซต์ของ สทท. ให้เป็นไปตามหลักเกณฑ์ของ ป.ป.ช.



1. สทท. มีผู้รับผิดชอบในการจัดเตรียมข้อมูลทั้ง 43 ข้อ ทำให้มีข้อมูลในการตอบแบบวัด OIT ได้ครบถ้วน ถูกต้องทันเวลาที่กำหนด

2. สทท. มีการเผยแพร่ ITA ที่เข้าถึงง่ายเป็นไปตามหลักเกณฑ์ที่สำนักงาน ป.ป.ช. กำหนด

สทท./ฝ่ายพัฒนาประสิทธิภาพองค์กร/กลุ่มงานยุทธศาสตร์องค์กร/ฝ่ายสื่อสารองค์กรและประชาสัมพันธ์/กลุ่มงานอำนวยการ/เดือนตุลาคม พ.ศ. 2565 - เดือนกันยายน พ.ศ. 2566